



La opción de personalización (*Branding*) con IPFS te permite aplicar tu logotipo y esquema de colores en diversos materiales de IPFS.

Todos los administradores web pueden acceder a la página de configuración de marca desde el menú *Admin*.

## Estilo de Marca

Debes seleccionar entre:

- **Co-Branding** (Marca compartida)
- **White Label** (Etiqueta blanca)

Haz clic en los enlaces de muestra para ver una vista previa.

• **Select Brand Style**

**Co-Branding** [View Co-Branding Sample](#)  
Both IPFS and your logo will appear.

**White Label** [View White Label Sample](#)  
Only your logo will appear.

Co-Branding



White Label



## URL

La URL personalizada se genera automáticamente con base en el nombre del cliente. Puedes modificarla si cumple con los requisitos y no está en uso.

• **Fill in Custom URL**

URL based on Entity Name and can be up to 22 letters or numbers with no spaces or special characters

.ipfs.com

La información contenida en este documento es confidencial y de carácter exclusivo. Los destinatarios deberán respetar la confidencialidad de este material y no divulgarán a ningún tercero ninguno de los contenidos de este documento sin obtener previamente la autorización por escrito de Imperial PFS.




## Cargar Logotipos

Se requiere un logotipo en formato **PNG a color**. El logotipo en **PNG invertido (blanco)** es opcional.

Los archivos deben cumplir con los requisitos de tipo y tamaño. Puedes usar una herramienta en línea para convertir tu logotipo: [www.cloudconvert.com](http://www.cloudconvert.com)

**•Upload logos**  
Upload your logos below. Please note that color logo is required for submission.

**•Color Logo**




**Drag and drop a file HERE or**  
Click anywhere in this box to browse

Color Logos will primarily be placed on white or light-colored backgrounds.

- Image width should be between 8846px and 77px.
- Image height should be between 3000px and 50px.
- Upload as PNG only.
- Maximum file size 10MB.
- The height to width limit for the logo must be a ratio of 1:4.

The uploaded image may appear blurry; please click on Preview at the bottom of the page to view the image that will be applied on the selected IPFS Product.

**Reverse Logo (Optional)**



**Drag and drop a file HERE or**  
Click anywhere in this box to browse

Reverse Logos will only be placed on dark-colored backgrounds.

- Image width should be between 8846px and 77px.
- Image height should be between 3000px and 50px.
- Upload as a transparent PNG only.
- Maximum file size is 10MB.
- The height to width limit for the logo must be a ratio of 1:4.

The uploaded image may appear blurry; please click on Preview at the bottom of the page to view the image that will be applied on the selected IPFS Product.

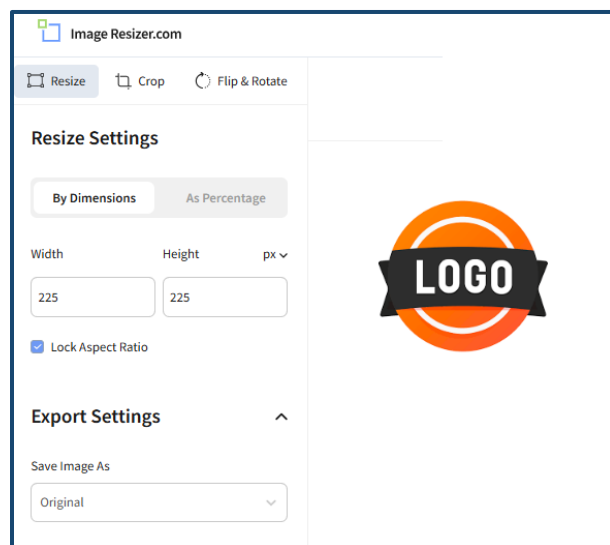
## Redimensionar el Logotipo

Si tu logotipo no cumple con los requisitos de tamaño de IPFS, puedes ajustarlo con:

[www.imageresizer.com](http://www.imageresizer.com)

- El logotipo **no puede ser más alto que ancho**.
- El ancho del logotipo **no puede superar 4 veces la altura**.

Ajusta las dimensiones y guarda la imagen.



La información contenida en este documento es confidencial y de carácter exclusivo. Los destinatarios deberán respetar la confidencialidad de este material y no divulgarán a ningún tercero ninguno de los contenidos de este documento sin obtener previamente la autorización por escrito de Imperial PFS.



## Seleccionar Productos para Aplicar Marca

Debes seleccionar al menos un producto para aplicar tu marca. Haz clic en los enlaces de muestra para visualizar ejemplos.

- **ipfs.com** – Marca en el portal del cliente IPFS
- **Emails** – Marca aplicada en correos al cliente
- **App Móvil** – Marca en IPFS Connect
- **Formularios/eForms** – Marca en comunicaciones al cliente
  - Puedes excluir formularios específicos si lo deseas
- **Facturas** – Marca en las facturas de IPFS
  - También puedes excluir facturas específicas

**\*Products to Apply Branding**  
Select all products to brand.

<input checked="" type="checkbox"/> <b>ipfs.com</b>	<a href="#">View ipfs.com Sample</a>
<input checked="" type="checkbox"/> <b>Emails</b>	<a href="#">View Email Sample</a>
<input checked="" type="checkbox"/> <b>Mobile App</b>	<a href="#">View Mobile App Sample</a>
<input checked="" type="checkbox"/> <b>Forms/eForms</b>	<a href="#">View Forms/eForms Sample</a>

**\*Forms to exclude**  
Select form types to exclude from the application of branding elements.

Checked items will be excluded.

None selected ▾

<input checked="" type="checkbox"/> <b>Invoices</b>	<a href="#">View Invoice Sample</a>
---	-------------------------------------

**\*Invoices to exclude**  
Select invoice types to exclude from the application of branding elements.

Checked items will be excluded.

None selected ▾

## Colores

- El **color primario** se usa en encabezados.
- El **color de acento** se aplica a botones de acción y otros elementos.
- **Evita colores claros**, ya que pueden no ser visibles.
- **El blanco no se acepta** como color primario ni de acento.

Haz clic en los ejemplos para ver cómo se aplican tus colores.

**Select Primary Color** [View Primary Color Sample](#)

Primary Color will be used on the headers.

Select your color here

Type your hex color here

**Select Accent Color** [View Primary & Accent Color Sample](#)

Accent Color will be used for Action buttons with white text and various elements of interactive components.

Select your color here

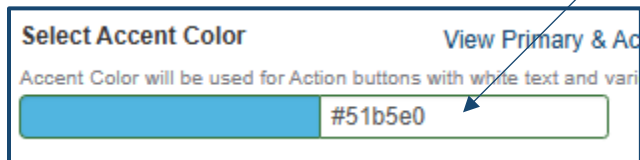
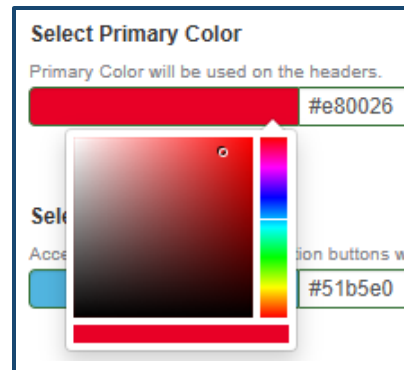
Type your hex color here

La información contenida en este documento es confidencial y de carácter exclusivo. Los destinatarios deberán respetar la confidencialidad de este material y no divulgarán a ningún tercero ninguno de los contenidos de este documento sin obtener previamente la autorización por escrito de Imperial PFS.



Puedes seleccionar colores desde la cuadrícula de color, y se mostrará el **HEX ID** correspondiente.

También puedes ingresar directamente el **HEX ID** si ya lo conoces.

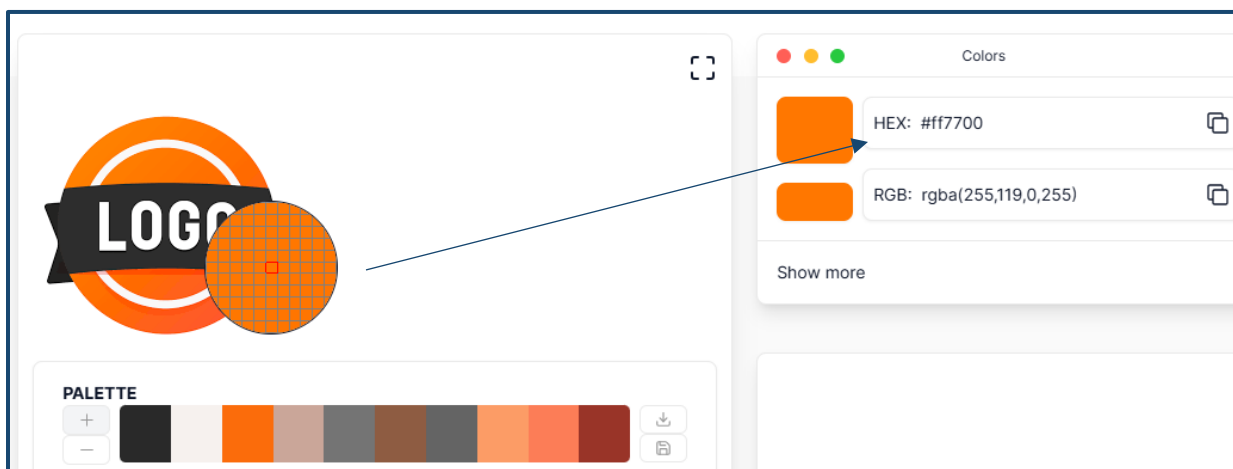


## Cómo Encontrar el HEX ID

Si necesitas identificar el HEX ID de un color específico en tu logotipo, utiliza: [www.imagecolorpicker.com](http://www.imagecolorpicker.com)

- Haz clic en **Use Your Image** (Usar tu imagen).
- Sube el logotipo (puedes arrastrar y soltar).
- Haz clic en el área del logotipo cuyo color deseas identificar.

El **HEX ID** aparecerá automáticamente.



La información contenida en este documento es confidencial y de carácter exclusivo. Los destinatarios deberán respetar la confidencialidad de este material y no divulgarán a ningún tercero ninguno de los contenidos de este documento sin obtener previamente la autorización por escrito de Imperial PFS.



## Vista Previa de Marca

Selecciona el botón **Preview** (Vista previa) para revisar tu configuración.

Utiliza las flechas para ver todos los ejemplos y asegurarte de que los colores y logotipo se visualicen correctamente.

The screenshot shows a web interface for account management. At the top left is the Imperial PFS logo. At the top right is a 'LOGO' placeholder and the text 'Good Afternoon Ben!'. Below the header is a navigation menu with items: Admin, Account Status, Message Center, Quoting, Reports, Settings, and Help. The main content area is titled 'Account Details' and includes 'Print' and 'Email' links. It is divided into several sections:

- Agent:** ABC INSURANCE AGENCY INC, 12345 NORTH MAIN ST, SPRINGFIELD, MO 12345, Tel: (555)555-5555, Fax: (555)555-5555.
- Insured:** XYZ INSURANCE, 54321 SOUTH MAIN, SPRINGFIELD, MA 54321, Tel: (111)111-1111, Cancellation Warning Email: firstlast@email.com.
- Account Data Display:**
  - Acct #: 0000000, Status: CURRENT, Accepted: 01/01/2022, APR: 13.990%
  - Current: \$9,999.99, Principal: \$9,899.99, Unearned: \$100.00, Credit: \$0.00
  - First Pymt: 01/01/2022, Next Pymt: 01/01/2022 \*, Maturity: 01/01/2023, Received: 1 of 10, Installment Amt: \$1,000.00
  - Bill: Recurring ACH, Type: Commercial, Cancel Date:
  - Late Charge: \$0.00, NSF Charge: \$0.00, Default Charge: \$0.00
  - Broker Fee: \$0.00, Check Charge: \$0.00
- Navigation Tabs:** APs, Disbursements, Due Now, Mailings, Pymt Schedule, **Policies**, Transaction History.
- Policies Table:**

Effective Date	Policy #	Premium	Coverage	Company	General Agent	Broker
09/01/2022	CCP1047022	50.00	PKG	ABC SURETY CO	TIP INSURANCE GROUP	

## Completar la Configuración

Haz clic en **Save** (Guardar) para finalizar tu configuración de marca.

IPFS aprobará, implementará o rechazará tu configuración en un plazo de hasta **10 días hábiles**.

La información contenida en este documento es confidencial y de carácter exclusivo. Los destinatarios deberán respetar la confidencialidad de este material y no divulgarán a ningún tercero ninguno de los contenidos de este documento sin obtener previamente la autorización por escrito de Imperial PFS.