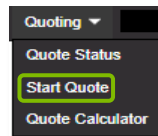




Cotiza con IPFS TotalPay® – Solo Pago Total

Inicia todas las cotizaciones desde Cotización > Iniciar Cotización

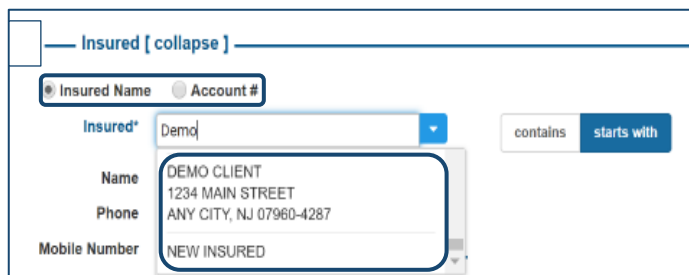


1. Agente

- El Nombre de la Entidad se llenará automáticamente O selecciona una Entidad Asociada.

2. Asegurado

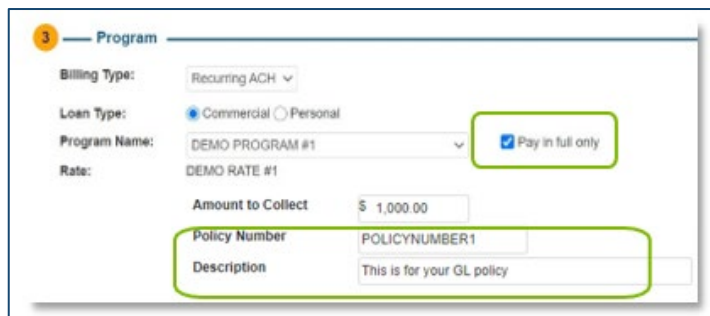
- Ingresas el nombre del Asegurado O selecciona un Asegurado existente del menú desplegable.
- Las cotizaciones de Renovación o Prima Adicional buscan por el Número de Cuenta.



3. Programa

★ El programa debe ser elegible para IPFS TotalPay®.

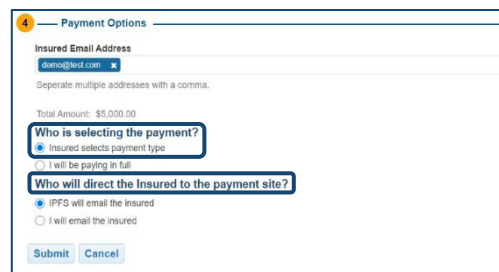
- Selecciona (Pay in Full Only)
- Los detalles de financiamiento de la prima se minimizan en la sección 4.
- Se requiere el Monto a Recaudar.
- Ingresas el Número de Póliza si está disponible.
- La Descripción te permite comunicarte con el asegurado y se importa a los sistemas de IPFS.



Opciones de Pago - El Asegurado Selecciona el Tipo de Pago

Pago

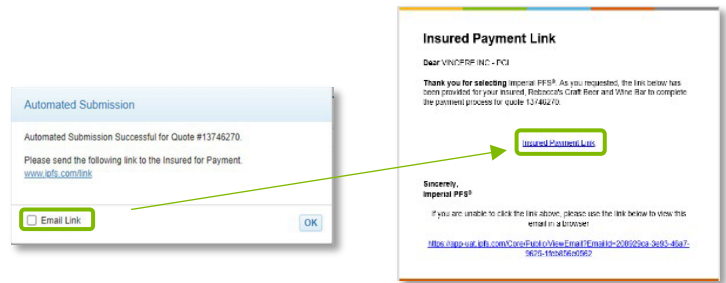
- Elige quién dirigirá al asegurado al sitio de pago.
 - IPFS enviará un correo electrónico al asegurado es la opción predeterminada.



La información contenida en este documento es confidencial y de carácter exclusivo. Los destinatarios deberán respetar la confidencialidad de este material y no divulgarán a ningún tercero ninguno de los contenidos de este documento sin obtener previamente la autorización por escrito de Imperial PFS.



- Yo (Agente) enviaré un correo electrónico al asegurado.



Opciones de Pago – Yo Pagaré en Totalidad

- Elige quién es el dueño de la cuenta de pago.

The form has two sections. The first is 'Who is selecting the payment?' with radio buttons for 'Insured selects payment type' and 'I will be paying in full' (which is selected). The second is 'Who owns the payment account?' with radio buttons for 'Agent' and 'Insured' (which is selected).

Método de Pago ACH

- Ingresas los detalles de la cuenta ACH (numero de ruta y number de cuenta bancaria)
- Si usas la cuenta ACH del asegurado, acepta los términos y condiciones.

The form is titled 'What is the payment method?' and has 'ACH (Checking or Savings Account)' selected. It shows a payment amount of \$150.00 plus a \$5.00 technology fee, for a total of \$155.00. Below is the 'Banking Account Information' section with fields for account owner name, routing number, bank name, account type, and account number. There is a 'Check Example' button. At the bottom, there are terms and conditions and a checked 'I agree to and acknowledge the terms below' checkbox.

- Elige quién es el dueño de la cuenta de pago.
- Ingresas los detalles de la tarjeta de crédito. (Se aplican tarifas de tecnología).
- Si usas la Tarjeta de Crédito del asegurado, acepta los términos y condiciones.

The form is titled 'What is the payment method?' and has 'Credit Card' selected. It shows a payment amount of \$1,000.00 plus a technology fee, for a total of \$1,031.90. Below is the 'Credit Card Information' section with fields for card number, expiration date, CVC, and full name. There is also a 'BILLING ADDRESS' section with fields for country, street, house number, postal code, and city. At the bottom, there are terms and conditions and a checked 'I agree to and acknowledge the terms below' checkbox.

La información contenida en este documento es confidencial y de carácter exclusivo. Los destinatarios deberán respetar la confidencialidad de este material y no divulgarán a ningún tercero ninguno de los contenidos de este documento sin obtener previamente la autorización por escrito de Imperial PFS.